



УПРАВЛЕНИЕ ФЕДЕРАЛЬНОЙ СЛУЖБЫ
ГОСУДАРСТВЕННОЙ СТАТИСТИКИ
ПО РЕСПУБЛИКЕ КРЫМ И Г. СЕВАСТОПОЛЮ

Оперативные показатели по статистике труда в г. Севастополе



май 2022



УПРАВЛЕНИЕ ФЕДЕРАЛЬНОЙ СЛУЖБЫ
ГОСУДАРСТВЕННОЙ СТАТИСТИКИ
ПО РЕСПУБЛИКЕ КРЫМ
И Г. СЕВАСТОПОЛЮ

Оперативные показатели по статистике труда

г. Севастополь

май 2022 год

01

Среднемесячная заработная плата

02

Отклонения средней заработной платы от
средней по городу

03

Темпы номинальной и реальной заработной
платы, к предыдущему месяцу

04

Темпы номинальной и реальной заработной
платы, к соответствующему месяцу прошлого
года





УПРАВЛЕНИЕ ФЕДЕРАЛЬНОЙ СЛУЖБЫ
ГОСУДАРСТВЕННОЙ СТАТИСТИКИ
ПО РЕСПУБЛИКЕ КРЫМ
И Г. СЕВАСТОПОЛЮ

Оперативные показатели по статистике труда в г. Севастополе

г. Севастополь

май 2022 год

05 Среднемесячная численность работников

06 Число замещенных рабочих мест

07 Задолженность организаций по выплате
заработной платы

08 Динамика просроченной задолженности по
заработной плате





СРЕДНЕМЕСЯЧНАЯ ЗАРАБОТНАЯ ПЛАТА ПО Г.СЕВАСТОПОЛЮ¹⁾

ЗА МАЙ 2022 ГОДА

Динамика среднемесячной заработной платы за 2021-2022 г., рублей

Среднемесячная
номинальная начисленная
заработная плата, рублей

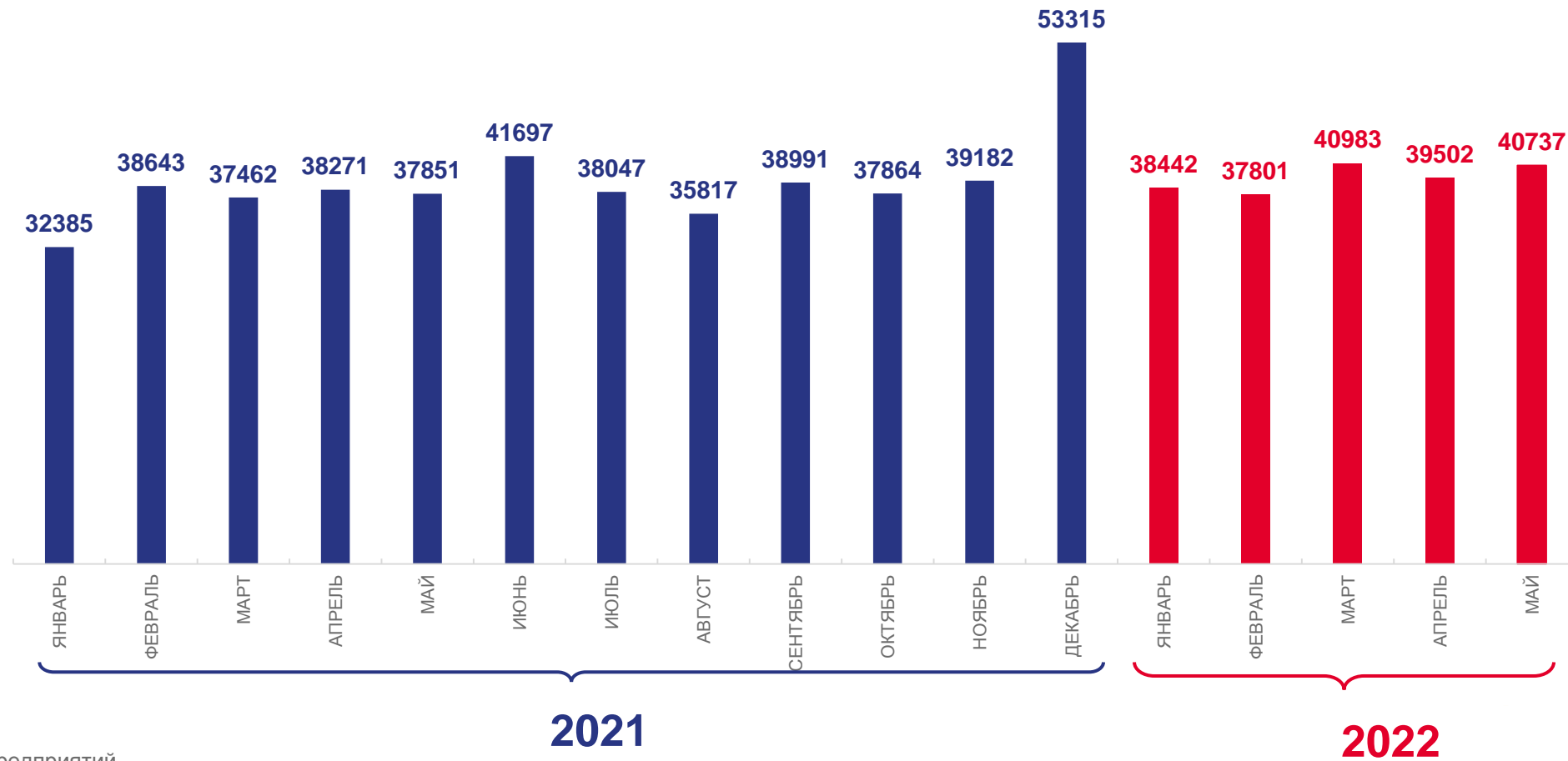


40736,9


в % к апрелю 2022 года



103,1



¹⁾ Данные приведены по полному кругу предприятий



ОТКЛОНЕНИЯ СРЕДНЕЙ ЗАРАБОТНОЙ ПЛАТЫ ОТ СРЕДНЕЙ ПО ГОРОДУ СЕВАСТОПОЛЮ¹⁾, В МАЕ 2022 ГОДА



¹⁾ Данные приведены по полному кругу предприятий



ТЕМПЫ НОМИНАЛЬНОЙ И РЕАЛЬНОЙ ЗАРАБОТНОЙ ПЛАТЫ ПО Г.СЕВАСТОПОЛЮ¹⁾, ЗА МАЙ 2022 Г.

май 2022 г. в % к апрелю 2022 г.

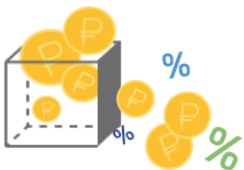


Темп реальной заработной платы, %

103,3



¹⁾ Данные приведены по полному кругу предприятий



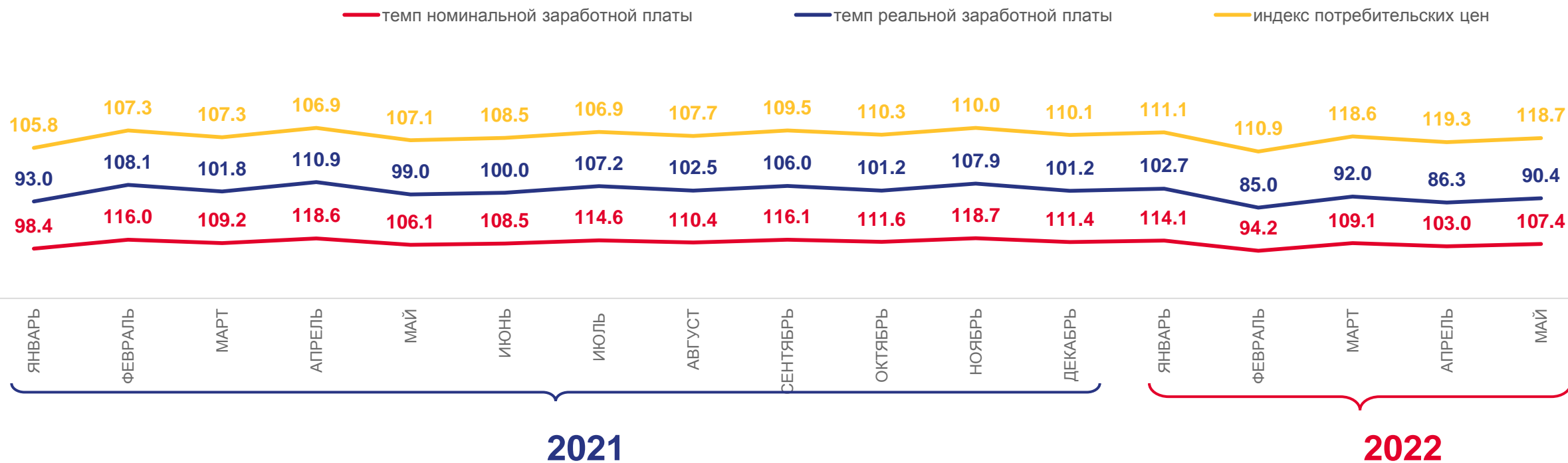
ТЕМПЫ НОМИНАЛЬНОЙ И РЕАЛЬНОЙ ЗАРАБОТНОЙ ПЛАТЫ ПО Г.СЕВАСТОПОЛЮ¹⁾, ЗА МАЙ 2022 Г.

май 2022 г. в % к маю 2021 г.



Темп номинальной заработной платы, %

107,4



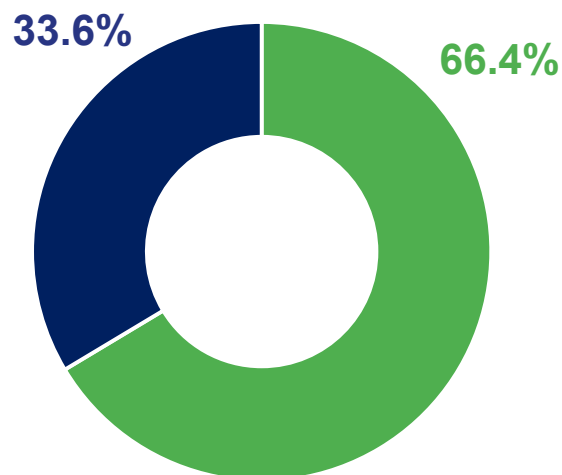
¹⁾ Данные приведены по полному кругу предприятий



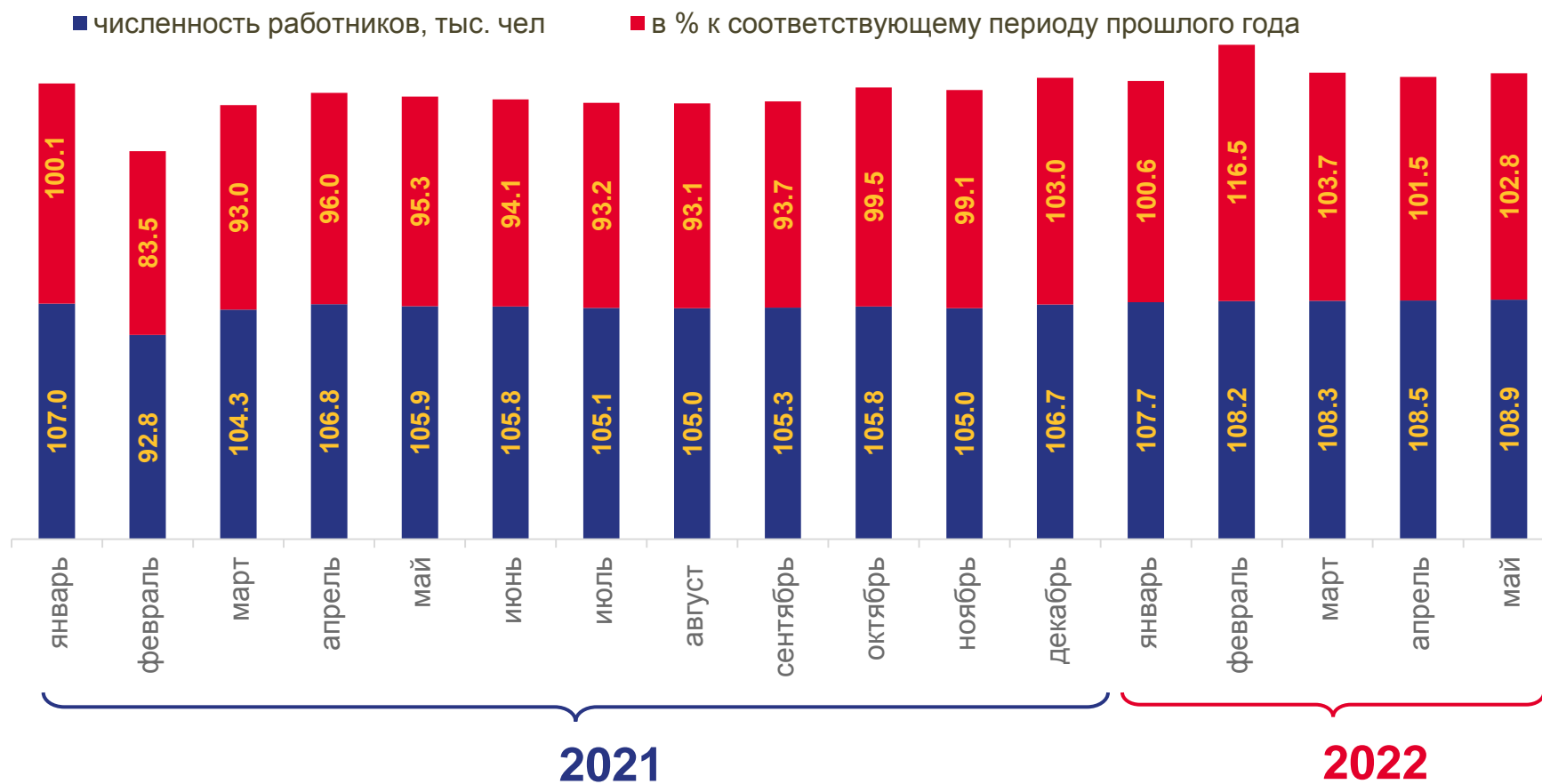
СРЕДНЕСПИСОЧНАЯ ЧИСЛЕННОСТЬ РАБОТНИКОВ ПО Г.СЕВАСТОПОЛЮ¹⁾, ЗА МАЙ 2022 Г.

Среднесписочная численность работников по полному кругу

108,9 тысяч человек



- По организациям без субъектов малого предпринимательства
- По субъектам малого предпринимательства и некоммерческим организациям с численностью меньше 15 человек

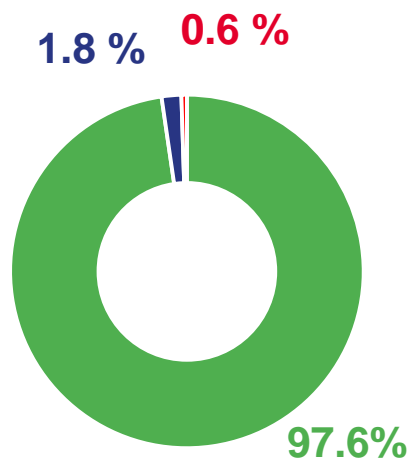


¹⁾ Данные приведены по полному кругу предприятий



ЧИСЛО ЗАМЕЩЕННЫХ РАБОЧИХ МЕСТ В ГОРОДЕ СЕВАСТОПОЛЕ¹⁾

май 2022 г.



- Работники списочного состава
- Внешние совместители
- Работающие по договорам гражданско-правового характера



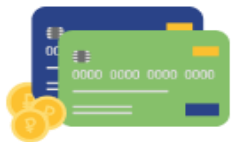
Число
замещённых
рабочих мест

74,1 тыс. человек



■ Число замещённых рабочих мест, тыс. чел.

¹⁾ По организациям, не относящимся к субъектам малого предпринимательства

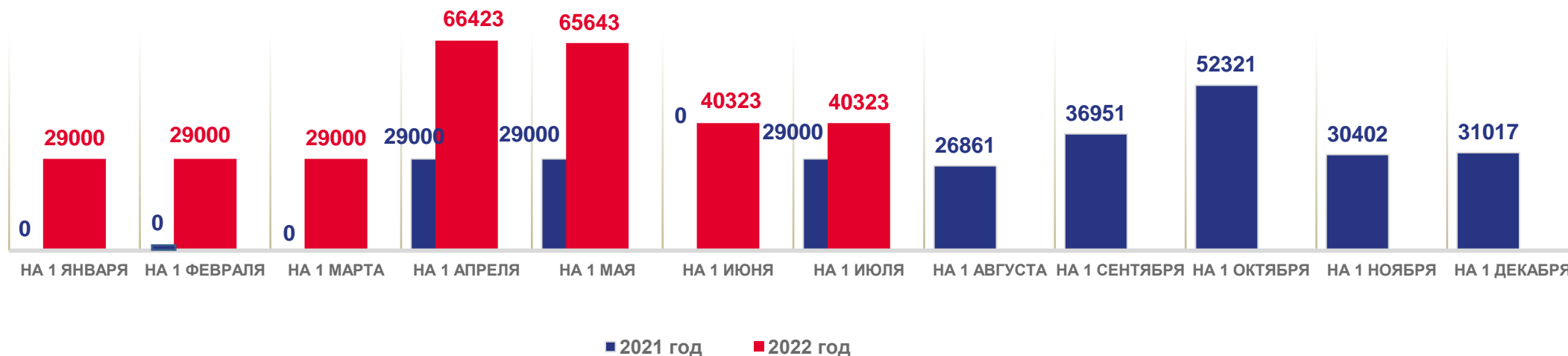


ЗАДОЛЖЕННОСТЬ ОРГАНИЗАЦИЙ ПО ВЫПЛАТЕ ЗАРАБОТНОЙ ПЛАТЫ ПО Г.СЕВАСТОПОЛЮ

Численность сотрудников перед которыми имелась задолженность, человек

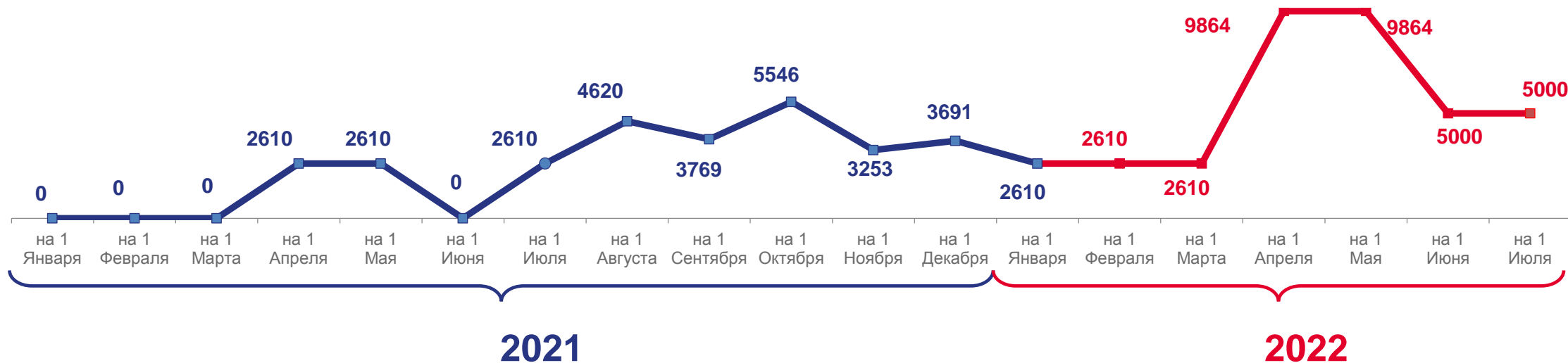


Задолженности в расчете на одного работника, в рублях





ДИНАМИКА ПРОСРОЧЕННОЙ ЗАДОЛЖЕННОСТЬ ПО ЗАРАБОТНОЙ ПЛАТЕ ПО Г.СЕВАСТОПОЛЮ, в тысячах рублей



Обработывающие производства
на 1 июля 2022 года

5000,0